

3

Reportistica personalizzata

Il reporting su misura dell'Azienda

Modifica del reporting standard



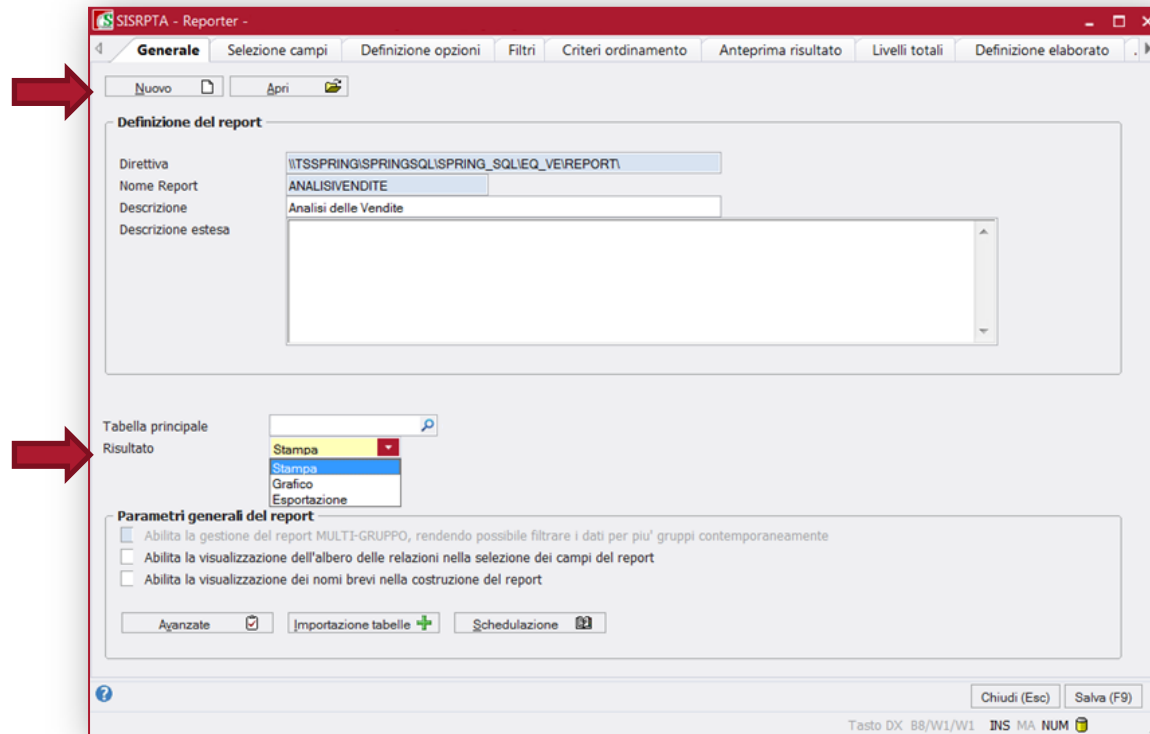
Le stampe dell'area contabile, come quelle di analisi delle vendite o del magazzino, possono essere facilmente personalizzate dall'utente



| Situazione Fido Clienti | | | | | | | | | | | | | Data/Ora: 7/2/13 - 10:54 | | |
|-----------------------------|------------|----------------|----------------|----------------|-------|-----------|----------|-----------|-------------|-------------------|--------------------|-----------------------|--------------------------|-------------|--------------|
| | | | | | | | | | | | | | Page: 1/1 | | |
| Cliente | Scaduto al | A scadere 30gg | A scadere 60gg | A scadere 90gg | Altre | Saldo | Incolati | Risultato | Esposizione | Diff da fatturare | Clienti da vendere | Totale su esposizione | Totale su esposizione | Affidamento | Fato vendita |
| | | | | | | | | | | | | ordine e add | | | |
| 1 - DANFONDI RICERCHE | 28.717,00 | 288,36 | 289,97 | 0,00 | 0,00 | 30.295,33 | 1.207,34 | 0,00 | 30.295,33 | 2.046,70 | 2.235,10 | 30.295,33 | 30.295,33 | 18.992,76 | 0,00 |
| 2 - F. P. DIET. PIZZOLONGE | 10.114,61 | 285,24 | 285,24 | 0,00 | 0,00 | 10.685,09 | 0,00 | 0,00 | 10.685,09 | 184,24 | 0,00 | 10.685,09 | 10.685,09 | 0,00 | 0,00 |
| 3 - L. S. DI LERAPPE FRI | 10.515,00 | 852,97 | 852,97 | 0,00 | 0,00 | 11.119,94 | 0,00 | 0,00 | 11.119,94 | 25,87 | 0,00 | 11.119,94 | 11.119,94 | 0,00 | 0,00 |
| 4 - P. R. C. CARITA' S.R.L. | 12.163,97 | 0,00 | 0,00 | 0,00 | 0,00 | 12.163,97 | 0,00 | 0,00 | 12.163,97 | 0,00 | 0,00 | 12.163,97 | 12.163,97 | 0,00 | 0,00 |
| 5 - COFFINE DI RILANZO | 22.154,45 | 0,00 | 0,00 | 0,00 | 0,00 | 22.154,45 | 0,00 | 0,00 | 22.154,45 | 0,00 | 0,00 | 22.154,45 | 22.154,45 | 0,00 | 0,00 |
| 6 - GENERAL MOTORING | 2.982,79 | 0,00 | 0,00 | 0,00 | 0,00 | 2.982,79 | 0,00 | 0,00 | 2.982,79 | 0,00 | 0,00 | 2.982,79 | 2.982,79 | 0,00 | 0,00 |
| 8 - FRESINATE FRESI | 4.148,81 | 0,00 | 0,00 | 0,00 | 0,00 | 4.148,81 | 0,00 | 0,00 | 4.148,81 | 0,00 | 0,00 | 4.148,81 | 4.148,81 | 0,00 | 0,00 |
| 10 - ANAFI SINC. | 1.745,35 | 0,00 | 0,00 | 0,00 | 0,00 | 1.745,35 | 0,00 | 0,00 | 1.745,35 | 0,00 | 0,00 | 1.745,35 | 1.745,35 | 0,00 | 0,00 |
| 11 - MANA SQUILA S.R.L. | 852,97 | 0,00 | 0,00 | 0,00 | 0,00 | 852,97 | 0,00 | 0,00 | 852,97 | 0,00 | 0,00 | 852,97 | 852,97 | 0,00 | 0,00 |
| 12 - PRODOTTI NATURALI | 854,25 | 0,00 | 0,00 | 0,00 | 0,00 | 854,25 | 0,00 | 0,00 | 854,25 | 0,00 | 0,00 | 854,25 | 854,25 | 0,00 | 0,00 |
| 14 - ATTIVITA' PER L'IND. | 854,25 | 0,00 | 0,00 | 0,00 | 0,00 | 854,25 | 0,00 | 0,00 | 854,25 | 0,00 | 0,00 | 854,25 | 854,25 | 0,00 | 0,00 |
| 15 - NEGOTIARRAGA SIV | 10.215,00 | 0,00 | 0,00 | 0,00 | 0,00 | 10.215,00 | 0,00 | 0,00 | 10.215,00 | 0,00 | 0,00 | 10.215,00 | 10.215,00 | 1.000,00 | 9.215,00 |
| 16 - CARLINO DI CARLINI | 25.077,00 | 0,00 | 0,00 | 0,00 | 0,00 | 25.077,00 | 0,00 | 0,00 | 25.077,00 | 0,00 | 0,00 | 25.077,00 | 1.000,00 | 24.077,00 | 0,00 |

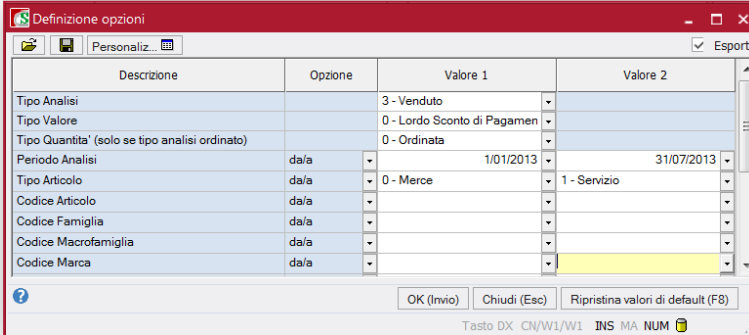
Creazione di un nuovo reporting

L'utente può creare il reporting che desidera potendo accedere a tutte i dati rilevati da Spring SQL definendo le selezioni, la modalità di presentazione, gli aspetti grafici,...

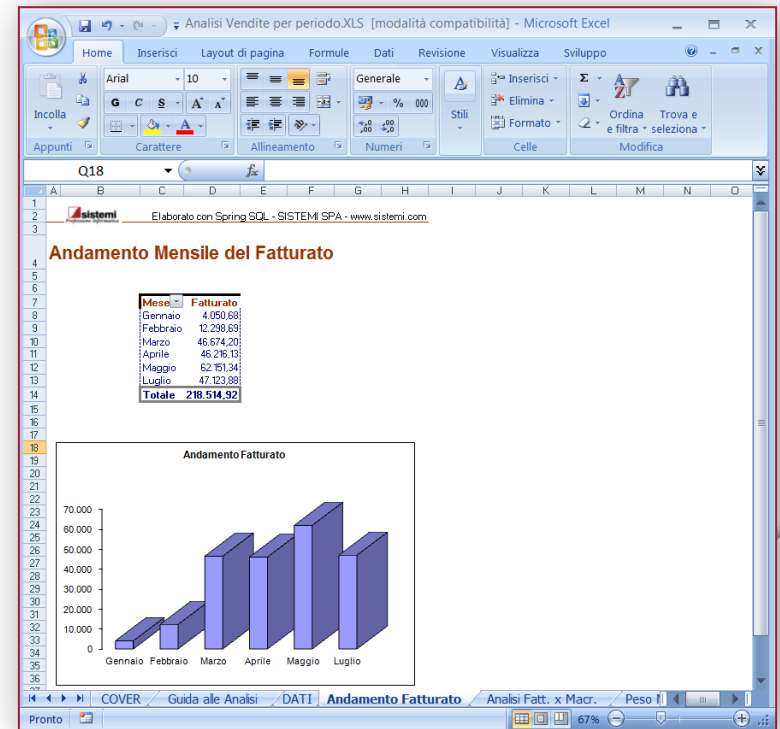


Generare reporting su excel

Il risultato del reporting può essere automaticamente visualizzato su fogli excel.




| Descrizione | Opzione | Valore 1 | Valore 2 |
|--|---------|-----------------------------|--------------|
| Tipo Analisi | | 3 - Venduto | |
| Tipo Valore | | 0 - Lordo Sconto di Pagamen | |
| Tipo Quantita' (solo se tipo analisi ordinato) | | 0 - Ordinata | |
| Periodo Analisi | da/a | 1/01/2013 | 31/07/2013 |
| Tipo Articolo | da/a | 0 - Merce | 1 - Servizio |
| Codice Articolo | da/a | | |
| Codice Famiglia | da/a | | |
| Codice Macrofamiglia | da/a | | |
| Codice Marca | da/a | | |



Analisi dinamiche dei dati

I risultati dei report su excel utilizzano tabelle Pivot predefinite che permettono di indagare il dato in modo dinamico

 Elaborato con Spring SQL - SISTEMI SPA - www.sistemi.com

Andamento Mensile del Fatturato

| Mese | Fatturato |
|---------------|-------------------|
| Gennaio | 45.820,00 |
| Febbraio | 50.400,00 |
| Marzo | 52.620,00 |
| Aprile | 50.150,00 |
| Giugno | 62.500,00 |
| Luglio | 67.000,00 |
| Maggio | 56.300,00 |
| Totale | 384.790,00 |



 Elaborato con Spring SQL - SISTEMI SPA - www.sistemi.com

Andamento Mensile del Fatturato

| Mese | Zona | Fatturato |
|-----------------------------|-------------------|-------------------|
| ● Gennaio 45.820,00 | | |
| | 1 - Nord Italia | 15.200,00 |
| | 2 - Centro Italia | 12.620,00 |
| | 3 - Sud Italia | 18.000,00 |
| ● Febbraio 50.400,00 | | |
| | 1 - Nord Italia | 16.250,00 |
| | 2 - Centro Italia | 14.650,00 |
| | 3 - Sud Italia | 19.500,00 |
| ● Marzo 52.620,00 | | |
| | 1 - Nord Italia | 18.000,00 |
| | 2 - Centro Italia | 15.620,00 |
| | 3 - Sud Italia | 19.000,00 |
| ● Aprile 50.150,00 | | |
| | 1 - Nord Italia | 18.500,00 |
| | 2 - Centro Italia | 16.650,00 |
| | 3 - Sud Italia | 15.000,00 |
| ● Giugno 62.500,00 | | |
| | 1 - Nord Italia | 23.500,00 |
| | 2 - Centro Italia | 21.000,00 |
| | 3 - Sud Italia | 18.000,00 |
| ● Luglio 67.000,00 | | |
| | 1 - Nord Italia | 24.500,00 |
| | 2 - Centro Italia | 22.500,00 |
| | 3 - Sud Italia | 20.000,00 |
| ● Maggio 56.300,00 | | |
| | 1 - Nord Italia | 21.000,00 |
| | 2 - Centro Italia | 18.500,00 |
| | 3 - Sud Italia | 16.800,00 |
| Totale | | 384.790,00 |

Dotazione standard completa



Il reporting standard di Spring SQL prevede numerosi elaborati con i quali l'Azienda può avere immediatamente accesso ai suoi dati in modo chiaro e professionale

| Spring sistemi | | FLORIS Srl | | | | | Data/Ora 7/03/13 - 11.38 | | Operatore ADMIN | | Pagina 1 / 1 |
|----------------------------------|---------------|-----------------|-------------------------|--------|------------|---|---|---------------|-----------------|---------------|--------------|
| Lista Movimenti Contabili | | | | | | | | | | | |
| Esercizio competenza: 2012 | | | | | | | | | | | |
| Data registraz. | Registrazione | Rif. documento | Tipo documento | Conto | Partitario | Descrizione | Causale | Dare | Avere | Centro Imput. | |
| 10/01/12 | FT 1 | 1 del 10/1/12 | 715 Fattura Cliente | 230301 | 1 | GRAFICA MILANESE | Fattura Cliente | 808,26 | | | 1 |
| | | | | 700101 | | Vendita prodotti finiti | FT GRAFICA MILANESE | | 634,05 | | 1 |
| | | | | 700741 | | Ricavi accessori diversi | FT GRAFICA MILANESE | | 23,40 | | 1 |
| | | | | 700721 | | Rivalsa spese di incasso | FT GRAFICA MILANESE | | 4,00 | | 1 |
| | | | | 700701 | | Rivalsa spese di trasporto e installaz. | FT GRAFICA MILANESE | | 16,00 | | 1 |
| | | | | 590103 | | Iva su vendite | Fattura Cliente GRAFICA MILANESE | | 130,81 | | 1 |
| Totale del 10/01/12 | | | | | | | | 808,26 | 808,26 | | |
| 12/01/12 | FT 1 | 123 del 12/1/12 | 715 Fattura di acquisto | 570301 | 3 | L'AGENTE DI GRANATA MICHELE | Fattura Fornitore | | 77,89 | | |
| | | | | 780701 | | Provvigioni passive | FT L'AGENTE DI GRANATA MICHELE | 64,37 | | | |
| | | | | 590101 | | Iva su acquisti | Fattura Fornitore L'AGENTE DI GRANATA MICHELE | 13,52 | | | |
| | PN-CGE 1 | | 700 Dare/Avere | 570301 | 3 | L'AGENTE DI GRANATA MICHELE | Contributo ENASARCO FT 123 del 12/01/12 | 4,34 | | | |
| | | | | 780703 | | Quote ENASARCO | Contributo ENASARCO FT 123 del 12/01/12 | | 4,34 | | 1 |
| Totale del 12/01/12 | | | | | | | | 82,23 | 82,23 | | |
| Totale Gennaio | | | | | | | | 890,49 | 890,49 | | |
| Totale Generale | | | | | | | | 890,49 | 890,49 | | |

I valori di SPRING

1

**Sistema contabile
evoluto**

2

**Navigabilità
delle informazioni**

3

**Reportistica
personalizzate**